


# Fotografía....



**Hay opciones de ahorro que son geniales para ayudar al bolsillo...pero no olvides que un buen fotógrafo logra capturar momentos inolvidables y gracias a su tecnología (ej.cámaras HD) las fotos saldrán sumamente nítidas y de máxima calidad.**

**En caso de ser una boda (dos homenajeados) se aconseja contratar dos fotógrafos)**

## FORMAS DE AHORRAR TEMA DE FOTOGRAFO:

**Instagram.** Crear un hastag para enlace y encárgate de que los invitados estén perfectamente al corriente de que cuando suban una foto a la red social le coloquen la etiqueta de tu boda y todos pueden tener acceso a las imágenes.

**Cámaras desechables para los invitados.** Entregar una cámara desechable como detalle a tus invitados y pedir que te las entreguen al final de la boda. Suelen tener en torno a 25 disparos. Esta es una opción si vas a hacer una boda diurna, por la noche y/o en exteriores los flashes de estas cámaras no dan buenos resultados. Y al precio de la cámara tendrás que añadir el del revelado.

**Cámara instantánea.** Los precios de la película dependerán de la marca y calidad del papel que selecciones.

**Cabinas fotográficas:** tienen un pack para bodas que incluye tres horas de impresiones ilimitadas, dos copias por foto (una para los novios y otra para los invitados)

El mejor momento para realizar la foto

- Ver video



**Cabina de Tela o  
Tower:**

2 horas - \$4680

4 horas - \$6480

6 horas - \$8640

**Cabina Inflable:**

2 horas - \$6720

4 horas - \$8280

6 horas - \$10080

**PHOTOBUS:**

2 horas - \$7920

4 horas - \$9840

6 horas - \$11130







MARTA

LA FAMILIA QUE... DENTRO  
DE POCO LA FOTO EN ELABORADA  
LA TENDREMOS QUE HACER  
CON NUESTROS HIJOS...  
ESPERAMOS QUE LOS MAGNIFICOS  
DUREN MUCHO TIEMPO.  
SE OS QUIERE  
MUCHOS BESOS

JUAN CARLOS  
Y SARA

2018



















Compartí  
tu foto



#RoYAri


MESA  
PRINCIPAL

ROSANA & ARIEL  
10/10/2015











# Tips para armar el video de 15 años

- Hacer una primer selección de fotografías divertidas - Recuerdos de la infancia con familiares y amigos sobre los momentos más significativos de tu vida -
- Preguntale a la persona encargada de la edición del video, cuantas fotografías debes elegir, según la duración del video.  
Recomendamos que duren entre 3-5 minutos. Entre 100-130 fotos.
- Avisarle a la persona encargada de la edición del video, donde se proyectará el mismo. (pantalla cuadrada, pantalla rectangular, lcd, plasma, pared, etc) y desde qué dispositivo (Notebook, DVD, etc...)
- Elegir entre 2 o 3 temas musicales que te identifiquen.  
Recomendamos que sean instrumentales.
- Revisar que tus familiares y amigos más allegados estén presentes en al menos una fotografía, para no herir susceptibilidades.
- Las fotografías deben estar en buena calidad.  
Recomendamos no sean sacadas con celulares y/o bajadas de facebook u otras redes sociales.
- El video debe ser proyectado unos días antes de la fiesta, para verificar su correcto funcionamiento.






PHOTO BOOTH

PHOTOCALL

### DIFERENCIAS

- Es un decorado en 3D que se puede utilizar a modo de fotomatón o como escenario para las fotos más divertidas de la boda.
- Es un panel decorado plano que se utiliza como fondo para las fotos informales de los invitados.
- Requiere más espacio, decoración y montaje.
- Requiere menos espacio y montaje.

### COMUNES A AMBOS

- Se pueden poner complementos para caracterizar a los invitados.
- Las fotos pueden ser tomadas por un fotógrafo profesional o por los propios asistentes.
- Pueden ser confeccionados de forma profesional o DiY.



Photocall



BIENVENIDOS A LA BODA DE

David &  
Maite

23/04/2016

..... UN DÍA .....

PERFECTO!

POR FIN!

*hemos dado el*

SI QUIERO!

NO HAY DUDA QUE

SOMOS

*Tal para C*

AMOR

SIEM

GRACIAS

... A TODOS POR ...

COMPARTIR

ESTE DÍA

CON NOSOTROS

..... Es hora de .....

FIESTA!

... Z FOTOS

CUÉLGALAS EN

*Instagram* .....

EL HASTAG:

ASECASAN

Photocall madera blanca. Rotula tu mismo s.l. 2018 © Todos los derechos reservados / All rights reserved



Photobooth









Cuadro de Selfie

# MOMENTO ESPIA

Coge tu cámara y mira alrededor.  
Busca esos momentos que necesitan ser recordados  
y que los novios no pueden perderse.  
Cuando encuentres alguno de los que hay en esta  
lista... ¡dispara!

Un pequeño beso

Foto de grupo de tu mesa

Una bonita pareja *(que no sean los novios)*

.... EL PRIMER BAILE ...

*El novio mirando a la novia desde la distancia*

LA MADRINA LLORANDO

U N B R I N D I S

EL MEJOR Y EL PEOR BAILARÍN EN ACCIÓN

*Los novios jugando con sus anillos*

*Alguien haciendo cosas divertidas*

No olvides compartir tus fotos aquí: