

Candy Bar

La tradición típicamente americana de colocar una mesa de caramelos y pasteles durante la celebración de la boda ha terminado por convertirse en algo de lo más frecuente, y pocos son los eventos que no cuentan con una de ellas. El objetivo no es otro que endulzar a los invitados durante la fiesta. Pero, ¿cómo organizar una candy bar para que quede digno de foto de Instagram? Si estas decidido, hay una serie de puntos que debes tener en cuenta:

1. Tipo de EVENTO: lo primero es tener muy claro el estilo que vas a seguir para el evento. No es lo mismo organizar algo para un evento de estilo campestre que para una urbano o que tenga lugar en la playa. De ello dependerá el tipo de materiales que podés utilizar para presentar los dulces.

5. Cómo presentarlos: utilizar recipientes de cristal para caramelos, pinchar las gomitas más grandes en palillos y colocar sobre bandejas o portas cup cake varios pisos para los cupcakes. Así se verá todo de una primera pasada y resultará mucho más apetecible.

6. Los carteles: aunque no es imprescindible, puedes colocar banderines con el nombre de los dulces o una pequeña pizarra con alguna frase explicativa.

7. Decoración: además de los dulces, puedes añadir algún elemento no comestible a modo de decoración como flores, guirnaldas de papel, farolitos, velas, globos o pequeñas esculturas para adornar el espacio, siempre acorde con el estilo de la celebración.

8. El mantel: si puedes elegir, optad por la sencillez. Intentad que sea liso para evitar distracciones estéticas con los estampados. Lucirán mucho más todos los elementos.

9. Aprovechar el espacio: explotar al máximo los recursos de los que dispongas. Por ejemplo, si no cuentas con demasiada superficie en el salón puedes colocar en la misma mesa los regalos que vayas a repartir o utilizar la candy bar como mesa de firmas.

10. ¿Qué hacer con lo que sobra? Aunque lo más probable es que eso no ocurra, puedes colocar bolsas de papel en uno de los lados de la mesa para que la gente pueda llevarse los dulces a casa.



















laura cioccia

| photography |

































EL KIOSKITO
DE MARIAN

EL KIOSKITO
DE ALEJO

CERRADO
ABRIMOS A LAS 12

CANDY BAR
Love is Sweet























Torta
Punto Focal
El más alto

Bocados
individuales

Más alto

Golsinas
en frasco

Alto

Deco

Mediano

Cookies

Mediano

Colosina
individual

Mediano

Colosina
individual

Deco

Mediano

Cookies

Mediano

Golsinas
en frasco

Alto

Bocados
individuales

Más alto

Colosina
individual

Bajo

Bocados
individuales

Bajo

Colosina
individual

Bajo

ARTUR

Puedes encontrar el error en esta imagen?







Nuevo - 678 vendidos




Candy Bar Personalizado 20 Chicos, 120 Golosinas

★★★★★ 40 opiniones

\$ 1.600

 Pagá en hasta 12 cuotas
Con tu VISA terminada en 4096


[Más información](#)

 Envío \$ 212⁹⁹
Llega a la sucursal entre el 16 y el 17 de octubre
Tiempo de elaboración: 15 días
[Ver más opciones](#)

Cantidad: 1 Unidad ▾ (48 disponibles)

Comprar ahora

Agregar al carrito

 **Compra Protegida**, recibí el producto que esperabas
o te devolvemos tu dinero.



Nuevo - 3192 vendidos

Candy Bar Fibrofacil Combo Candybar Mdf + Letras Polyfan !

★★★★★ 31 opiniones

\$ 1.599

📅 Pagá en hasta 12 cuotas
Con tu VISA terminada en 4096

[Más información](#)

👤 Entrega a acordar con el vendedor
Once, Capital Federal
[Ver costos de envío](#)

Nombre del diseño: combo



Descripción Candy bar completo!

- Pastelería :

- Torta de 3 kilos + piso falso
- 1/2 docena cupcakes
- 1/2 docena cookies
- 1/2 docena cakepops
- 1/2 docena cake Pops heladitos
- 50 golosinas personalizadas, variedad entre paletas , chocolatines , alfajores , tita , tubitos de mogul , Yapa , moneditas . Tic tac

Todo personalizado , forradas en tela , con apliques , bordados , etiquetas , etc

- 10 cajitas 3D souvenirs , con nombre del agasajado , personaje de la temática , relleno con caramelos o malvadiscos (o podemos dejarla vacía para que pongas lo que vos gustes)

- 6 frasquitos con adorno en porcelana relleno de golosinas
- 3 banner personalizados de fondo de mesa
- 5 mesas , 3 rectangulares con fundas de tul y 2 redondas
- Nombre del agasajado en 3D sobre banner principal
- Globos con helio

Incluye Armado y desarmado Candy bar completo !

Todo presentado en bandejas de diseño , alzadas con flores , posa torta , objetos de decoración , etc .(en concepto de alquiler)




Nuevo

Candy Bar

\$ 14.500


 **Pagá en 6 cuotas sin interés**
Con tu VISA terminada en 4096

[Más información](#)

 Entrega a acordar con el vendedor
Longchamps, Buenos Aires
[Ver costos de envío](#)

¡Único disponible!

[Comprar ahora](#)

 **Compra Protegida**, recibí el producto que
o te devolvemos tu dinero.



Del Módulo II

